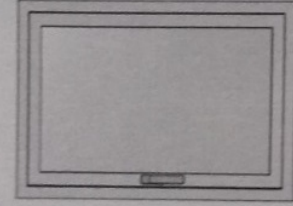
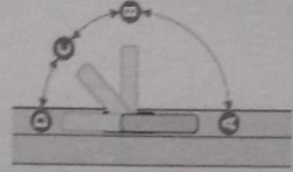
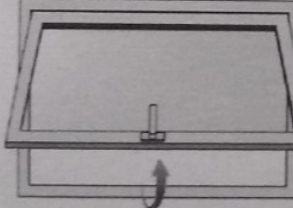


VIII Handhabung von PVC- und Aluminiumfenstern


Moderne Framex-Fenster zeichnen sich durch hervorragende technische und funktionelle Parameter aus. Um die Funktionstüchtigkeit und Zuverlässigkeit von Fenstern und Türen über viele Jahre hinweg zu erhalten und die Sicherheit zu gewährleisten, ist es unerlässlich, die unten aufgeführten Anweisungen für den richtigen Gebrauch von Fenstern zu beachten.




1 Geschlossen



2 Offen



3 Mikroventilation oder Neigungsabstufung (falls zutreffend)



4 Gekippt

Abb.7 Anleitung für die ordnungsgemäße Handhabung von Fenstern und Türen aus PVC

Die einzelnen Funktionen des Handgriffs und deren Betätigung sind oben (Abb.7) dargestellt:

1. Achten Sie bei der Auswahl der Griff-Funktion darauf, dass sich der Griff genau in den oben beschriebenen Positionen befindet. Eine falsche Einstellung des Griffs kann zu Schwierigkeiten bei der Ausführung einer Funktion führen.
2. Der Griffmechanismus in Drehkippfenstern verfügt über eine Sperre, die das Drehen verhindert, wenn der Flügel nicht gegen den Rahmen gedrückt wird. Versuche, den Griff bei geöffnetem Flügel zu manipulieren, sind jedoch verboten.

UNSACHGEMÄSSE VERWENDUNG VON FENSTERN UND TÜREN (Abb. 8)

- A. Der Fenster- oder Türflügel darf keiner anderen Belastung ausgesetzt werden.
- B. Drücken Sie den Fenster(tür)flügel nicht gegen die Leibung.
- C. Ein zuschlagender Flügel kann zu Verletzungen führen. Wenn Sie das Fenster (die Tür) schließen, stecken Sie Ihre Hand nicht zwischen Flügel und Rahmen.
- D. Beim Zugang zum Fenster für Kinder oder Menschen mit psychischen Störungen muss z.B. ein abschließbarer Griff oder ein Drehschloss verwendet werden.
- E. Lassen Sie das Fenster (die Tür) bei starkem Wind nicht offen.
- F. Wenn das Fenster (die Tür) geöffnet ist, darf der Griff nicht nach oben bewegt werden.

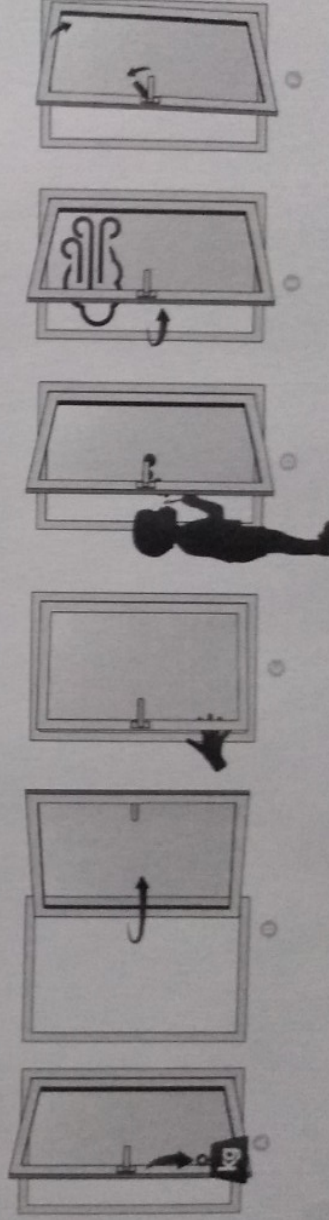


Abb.8 Typische unsachgemäße Verwendung von Fenstern, die kategorisch vermieden werden sollte.